

**Oggetto : ISCRIZIONE dei CTU al Registro Generale degli Indirizzi Elettronici (ReGIndE).**

**A tutti gli Ingegneri iscritti all'Albo dei Consulenti Tecnici del Tribunale di Prato**

Secondo quanto previsto e regolamentato dal DM 44/2011, le Cancellerie dei Tribunali comunicheranno con i CTU esclusivamente attraverso PEC e potranno farlo solo con quei CTU iscritti al ReGIndE, il Registro Generale degli Indirizzi Elettronici, istituito e gestito dal Ministero della Giustizia.

La data attualmente prevista per l'attivazione di detta normativa a tutte le procedure di contenzioso, anche in ambito del Processo Civile di Cognizione, è il **30 Giugno 2014**.

**Per tutti i colleghi C.T.U che ad oggi non lavorano in PCT è necessario comunicare la propria PEC (indirizzo di posta elettronica certificata) ed effettuare quindi l'iscrizione al ReGIndE.**

Per iscriversi al ReGIndE occorre accedere alla pagina <https://pst.giustizia.it/PST/>

Per l'iscrizione al ReGIndE occorre essere iscritto all'Albo dei CTU ed essere in possesso di:

- *casella di Posta elettronica Certificata;*
- *firma digitale;*
- *un pdf di una qualsiasi nomina da parte di un Giudice;*

In allegato alla presente troverete un tutorial che illustra le procedure da seguire per completare l'iscrizione.

**Per agevolare l'attivazione degli Iscritti al suddetto Registro, pur facilmente eseguibile con le istruzioni fornite, sarà organizzato per il giorno **06.03.14 dalle ore 15,30 alle ore 17,30** un seminario informativo presso il Palazzo Professione , Sala della Torre , alla quale potranno partecipare tutti i C.T.U iscritti all'Ordine degli Ingegneri di Prato, all'Ordine degli Architetti di Prato e al Collegio dei Geometri di Prato.**

**I C.T.U che già lavorano attraverso il PCT sono già iscritti a tale registro e quindi non dovrebbero fare alcuna procedura di iscrizione; ma poiché si sono riscontrate alcune anomalie invitiamo coloro che già lavorano in telematico al controllo della propria iscrizione seguendo sempre le istruzioni della guida allegata.**

Il Presidente  
Tribunale

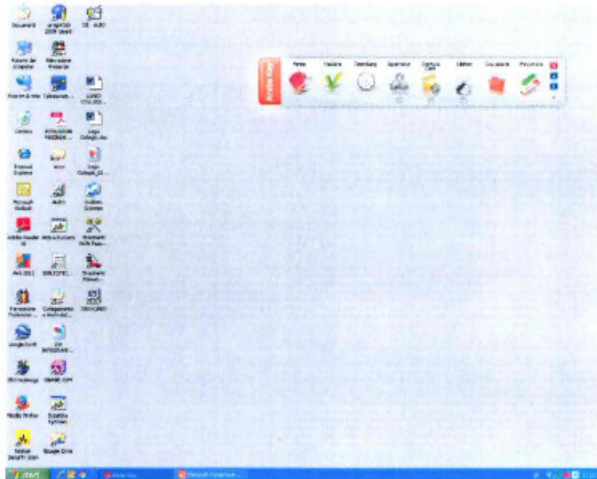
Ing. Patrizio Raffaello Puggelli

Il Consigliere per le Relazioni con il

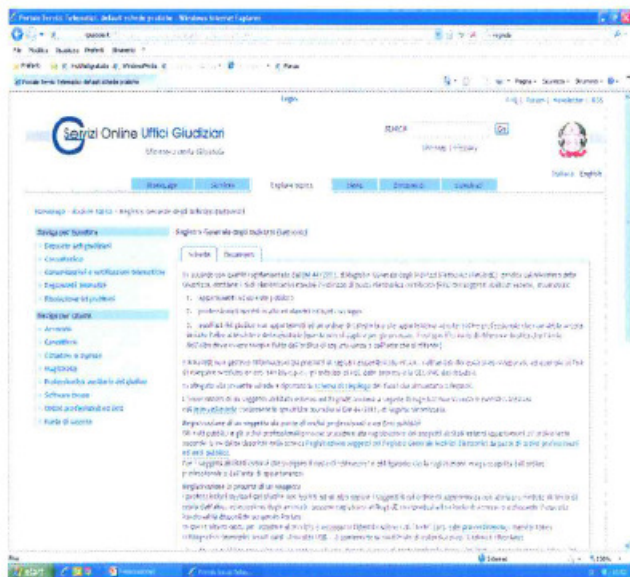
Ing. Mario Moscardi

## GUIDA ALL'ISCRIZIONE SU REGINDE

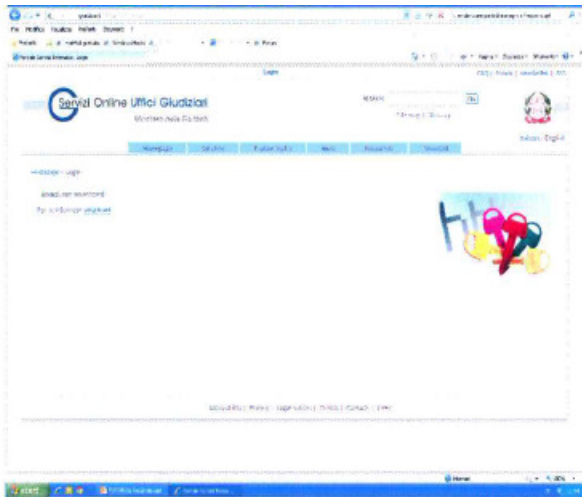
Questo tutorial vi guiderà all'accesso autenticato al ReGIndE tramite Aruba Key. Si suggerisce di accedere ad internet tramite il browser Firefox installato sulla stessa Aruba Key.



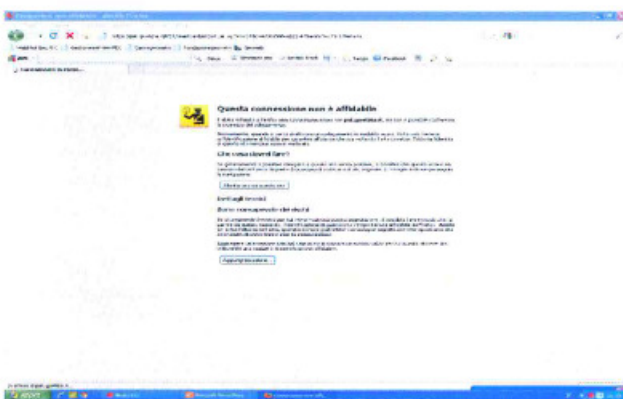
- 1) Inserire la **Aruba Key** e avviare il browser Firefox installato nella Aruba Key stessa, da Applicativi>Firefox.



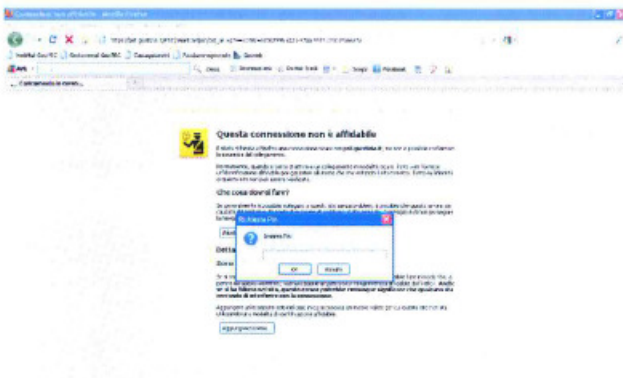
- 2) Digitare nella barra degli indirizzi: [http://pst.giustizia.it/PST/en/pst\\_1\\_0.wp?previousPage=pst\\_1&contentId=S\\_PR355](http://pst.giustizia.it/PST/en/pst_1_0.wp?previousPage=pst_1&contentId=S_PR355) e cliccare su **login** (al centro in alto).



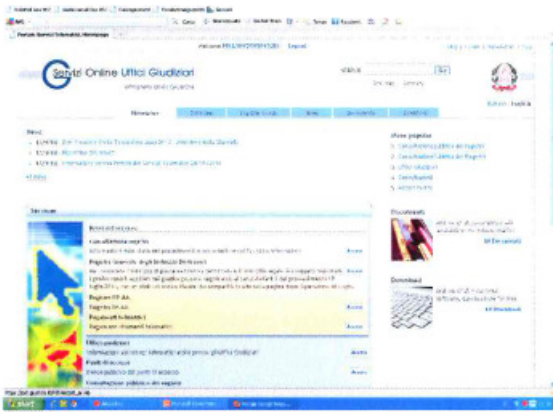
3) Cliccare su **smartcard**



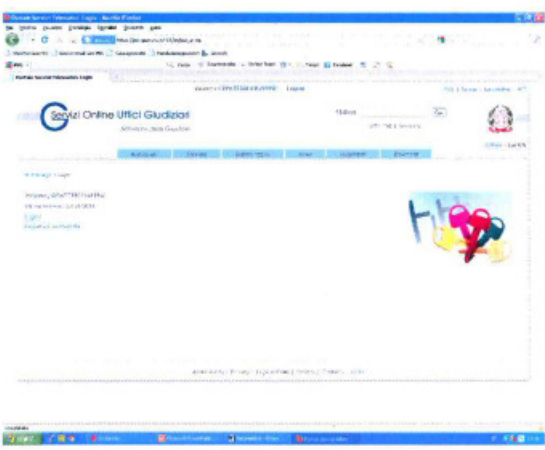
4) Se si apre questa finestra cliccare su **Aggiungi eccezione...**



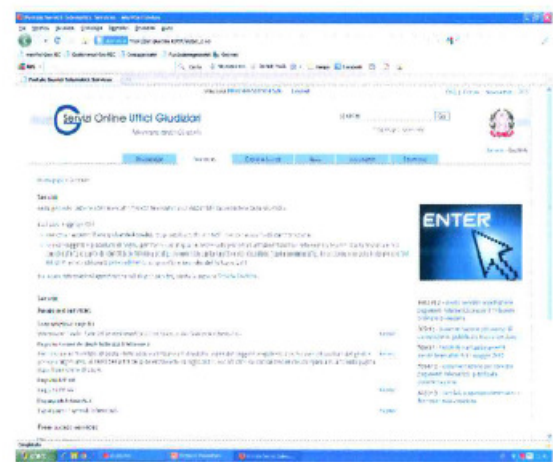
5) Il sistema richiede **l'inserimento del pin** della Aruba key



6) A questo punto siamo autenticati ed è possibile iscriversi al ReGIndE **clickando al centro in alto sul nostro Codice Fiscale.**



7) Adesso **clickare su registrazione ReGIndE**, apparirà una scheda in cui inserire i propri dati (Nome, Cognome e Indirizzo di Posta Elettronica Certificata) **ed allegare il documento di nomina.**



8) Infine cliccando su Servizi (Services) è possibile accedere agli altri servizi del portale Servizi on line Uffici Giudiziari, tra cui la consultazione del Registro Generale degli Indirizzi Elettronici

9) **NOTE:**

Per iscriversi al ReGIndE è indispensabile:

- Essere iscritto all'Albo dei CTU di un tribunale
- Essere in possesso di Firma Digitale.
- Essere in possesso di posta Elettronica Certificata (PEC)
- Essere in possesso di Nomina o conferimento di incarico da parte del Giudice (tale file deve essere firmato digitalmente dal soggetto che intende registrarsi al ReGIndE.



La presente guida non è ufficiale e soggetta a variazioni in base agli aggiornamenti nelle funzionalità dei portali internet e degli strumenti di autenticazione (firma digitale) utilizzati. Le istruzioni sono corrette alla data del 30/01/2014.